



#CORE

SPEZIFIKATIONEN

# HTD-E ELEKTRO

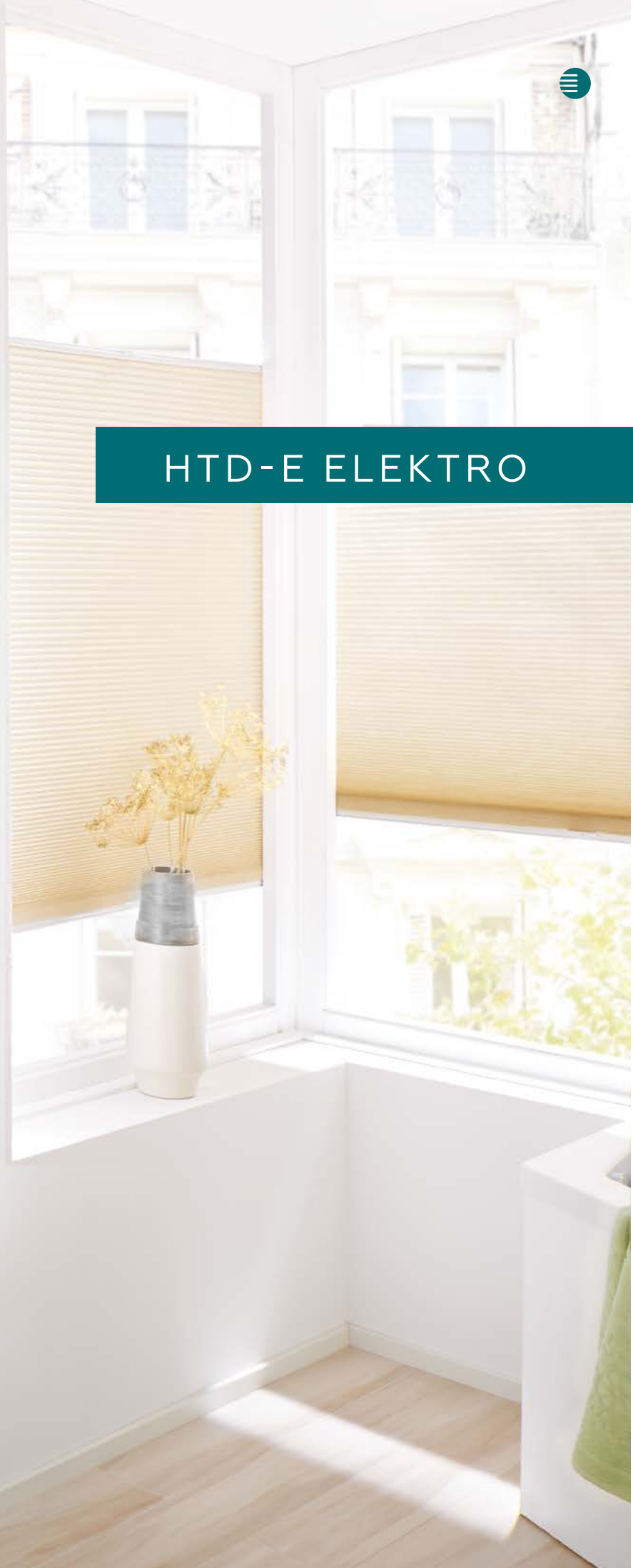



**#CORE** • Unkonventionell, differenzierend, elegant. Die CHRISTESEN Heizkörperlinie #CORE überzeugt mit puristischen Formen und Farben – und einer herausragenden Heizleistung. Ein Grund warum sie seit jeher unsere erfolgreichste und bekannteste Linie ist. Perfekt vereint sie unseren Anspruch an moderne Heizkörper mit unserer Vision, einfache Wärmequellen in geschmackvolle Designelemente zu verwandeln. Für jeden Geschmack, für jeden Raum und für jedes Budget.

René Christesen • Inhaber und Geschäftsführer




# HTD-E ELEKTRO





## HTD-E ELEKTRO

Der rein elektrisch betriebene HTD-E ELEKTRO ist der ideale Badheizkörper, wenn kein zentrales Heizungssystem vorhanden ist oder der Anschluss eines zusätzlichen Badheizkörpers an die Zentralheizung zu hohe Kosten durch die Neuverlegung von Rohrleitungen verursachen würde. Der Heizkörper ist mit Wärmeträgerflüssigkeit gefüllt und der gewählte Heizstab ist bereits integriert, d.h. er muss nur an die Wand gebracht und mit einer Steckdose verbunden werden.



Maßstab in mm



Höhe (mm)	Breite (mm)	mit Heizstab Typ 1   2 (Watt)	mit Heizstab Typ NEX (Watt)
620	500	300 W	300 W
620	600	300 W	300 W
620	750	600 W	600 W
620	1000	600 W	600 W
1220	500	600 W	600 W
1220	600	600 W	600 W
1220	750	600 W	600 W
1220	1000	900 W	1000 W
1500	500	600 W	600 W
1500	600	600 W	600 W
1500	750	900 W	1000 W
1500	1000	1200 W	1000 W
1820	500	900 W	900 W
1820	600	900 W	900 W
1820	750	1200 W	1000 W
1820	1000	1500 W	1000 W

**Lieferumfang:**

Werkseitig gefüllt mit Wärmeträgerflüssigkeit (frostsicher bis -20°C) und Elektro-Heizstab montagefertig vorinstalliert

**Optional:**

Aufpreis Sonderfarbe + 40 %  
Bei Sonderfarbe wird die Elektro-Einheit in **Chrom** geliefert

**Befestigung:**

im Lieferumfang enthalten (ohne Schrauben und Dübel)

**Preise:**

zzgl. gesetzl. MwSt



Heizstab Typ 1 (ohne Regelung)



Heizstab Typ 2 mit digitaler Regelbox



Heizstab Typ NEX



CHRISTESEN HTD-E ELEKTRO Badheizkörper mit horizontalen Rundrohren (Durchmesser 20 mm) und zwei vertikalen D-Profil-Sammelrohren (40 × 30 mm) in gerader Ausführung. Werkseitig gefüllt mit Wärmeträgerflüssigkeit (frostsicher bis -20°C) und Elektro-Heizstab Typ 1 (Wattleistung gem. Heizkörper-Größe) montagefertig auf der rechten Heizkörperseite vorinstalliert, Kabellänge 1,2 m mit Schuko-Stecker (ohne Regelung). Ohne sichtbare Nähte hartgelötet, Grundierung im KTL-Verfahren, elektrostatische Pulverbeschichtung im EPS-Verfahren. Mit Abständen zwischen den Rohrblöcken zur Handtuchaufhängung. Die 4-fach

Befestigung erfolgt zwischen den Rundrohren und die Ausrichtung ist variabel möglich.

**Bauhöhen**

620, 1220, 1500, 1820 mm (weitere Bauhöhen auf Anfrage möglich)

**Baubreiten**

500, 600, 750, 1000 mm (weitere Baubreiten auf Anfrage möglich)

**Wattleistungen:**

300, 600, 900, 1200, 1500 Watt

**Ausführung**

gerade

**Standardfarbe**

weiß RAL 9016 (gegen Aufpreis Sonderfarben möglich)

**Wandabstand**

65 – 83 mm variabel (bis Mitte ½" Innengewinde)

**Lieferumfang**

inkl. Luft- und Blindstopfen, Befestigungssatz (ohne Dübel und Schrauben)

**Verpackung**

montagefertig im Karton verpackt und in Folie eingeschweißt

**Gewährleistung**

5 Jahre | 2 Jahre für den Elektro-Heizstab

**Betriebsdruck**

max. 10 bar

**Betriebstemperatur**

max. 110°C

**Liefernachweis**

CHRISTESEN GmbH • An der Bahn 7 • 22844 Norderstedt

T. 040.535 32 450 • F. 040.535 32 451

info@christesen.gmbh • [www.christesen.gmbh](http://www.christesen.gmbh)



CHRISTESEN HTD-E ELEKTRO Badheizkörper mit horizontalen Rundrohren (Durchmesser 20 mm) und zwei vertikalen D-Profil-Sammelrohren (40 × 30 mm) in gerader Ausführung. Werkseitig gefüllt mit Wärmeträgerflüssigkeit (frostsicher bis -20°C) und Elektro-Heizstab Typ 2 (Wattleistung gem. Heizkörper-Größe) montagefertig auf der rechten Heizkörperseite vorinstalliert, mit digitaler Regelungsbox für die Steuerung der Raumtemperatur mittels Tages-/Wochenprogramm. Kabellänge 1,2 m mit Schuko-Stecker. Ohne sichtbare Nähte hartgelötet, Grundierung im KTL-Verfahren, elektrostatische Pulverbeschichtung im EPS-Verfahren. Mit Abständen

zwischen den Rohrblöcken zur Handtuchaufhängung. Die 4-fach Befestigung erfolgt zwischen den Rundrohren und die Ausrichtung ist variabel möglich.

**Bauhöhen**

620, 1220, 1500, 1820 mm (weitere Bauhöhen auf Anfrage möglich)

**Baubreiten**

500, 600, 750, 1000 mm (weitere Baubreiten auf Anfrage möglich)

**Wattleistungen:**

300, 600, 900, 1200, 1500 Watt

**Ausführung**

gerade

**Standardfarbe**

weiß RAL 9016 (gegen Aufpreis Sonderfarben möglich)

**Wandabstand**

65 – 83 mm variabel (bis Mitte ½" Innengewinde)

**Lieferumfang**

inkl. Luft- und Blindstopfen, Befestigungssatz (ohne Dübel und Schrauben), digitale Regelbox in separatem Karton

**Verpackung**

montagefertig im Karton verpackt und in Folie eingeschweißt

**Gewährleistung**

5 Jahre | 2 Jahre für den Elektro-Heizstab

**Betriebsdruck**

max. 10 bar

**Betriebstemperatur**

max. 110°C

**Liefernachweis**

CHRISTESEN GmbH • An der Bahn 7 • 22844 Norderstedt

T. 040.535 32 450 • F. 040.535 32 451

info@christesen.gmbh • [www.christesen.gmbh](http://www.christesen.gmbh)



CHRISTESEN HTD-E ELEKTRO Badheizkörper mit horizontalen Rundrohren (Durchmesser 20 mm) und zwei vertikalen D-Profil-Sammelrohren (40×30 mm) in gerader Ausführung. Werkseitig gefüllt mit Wärmeträgerflüssigkeit (frostsicher bis -20°C) und Elektro-Heizstab Typ NEX (Wattleistung gem. Heizkörper-Größe) montagefertig auf der rechten Heizkörperseite vorinstalliert, die Flüssigkeitstemperatur des Heizkörpers kann im Bereich von 30°C – 60°C gesteuert werden. Spiralkabel mit 0,4 – 0,6 m Länge und Schuko-Stecker. Ohne sichtbare Nähte hartgelötet, Grundierung im KTL-Verfahren, elektrostatische Pulverbeschichtung

im EPS-Verfahren. Mit Abständen zwischen den Rohrblöcken zur Handtuchaufhängung. Die 4-fach Befestigung erfolgt zwischen den Rundrohren und die Ausrichtung ist variabel möglich.

**Bauhöhen**

620, 1220, 1500, 1820 mm

(weitere Bauhöhen auf Anfrage möglich)

**Baubreiten**

500, 600, 750, 1000 mm

(weitere Baubreiten auf Anfrage möglich)

**Wattleistungen:**

300, 600, 1000 Watt

**Ausführung**

gerade

**Standardfarbe**

weiß RAL 9016 (gegen Aufpreis Sonderfarben möglich)

**Wandabstand**

65 – 83 mm variabel (bis Mitte ½" Innengewinde)

**Lieferumfang**

inkl. Luft- und Blindstopfen, Befestigungssatz (ohne Dübel und Schrauben),

**Verpackung**

montagefertig im Karton verpackt und in Folie eingeschweißt

**Gewährleistung**

5 Jahre | 2 Jahre für den Elektro-Heizstab

**Betriebsdruck**

max. 10 bar

**Betriebstemperatur**

max. 110°C

**Liefernachweis**

CHRISTESEN GmbH • An der Bahn 7 • 22844 Norderstedt

T. 040.535 32 450 • F. 040.535 32 451

info@christesen.gmbh • www.christesen.gmbh