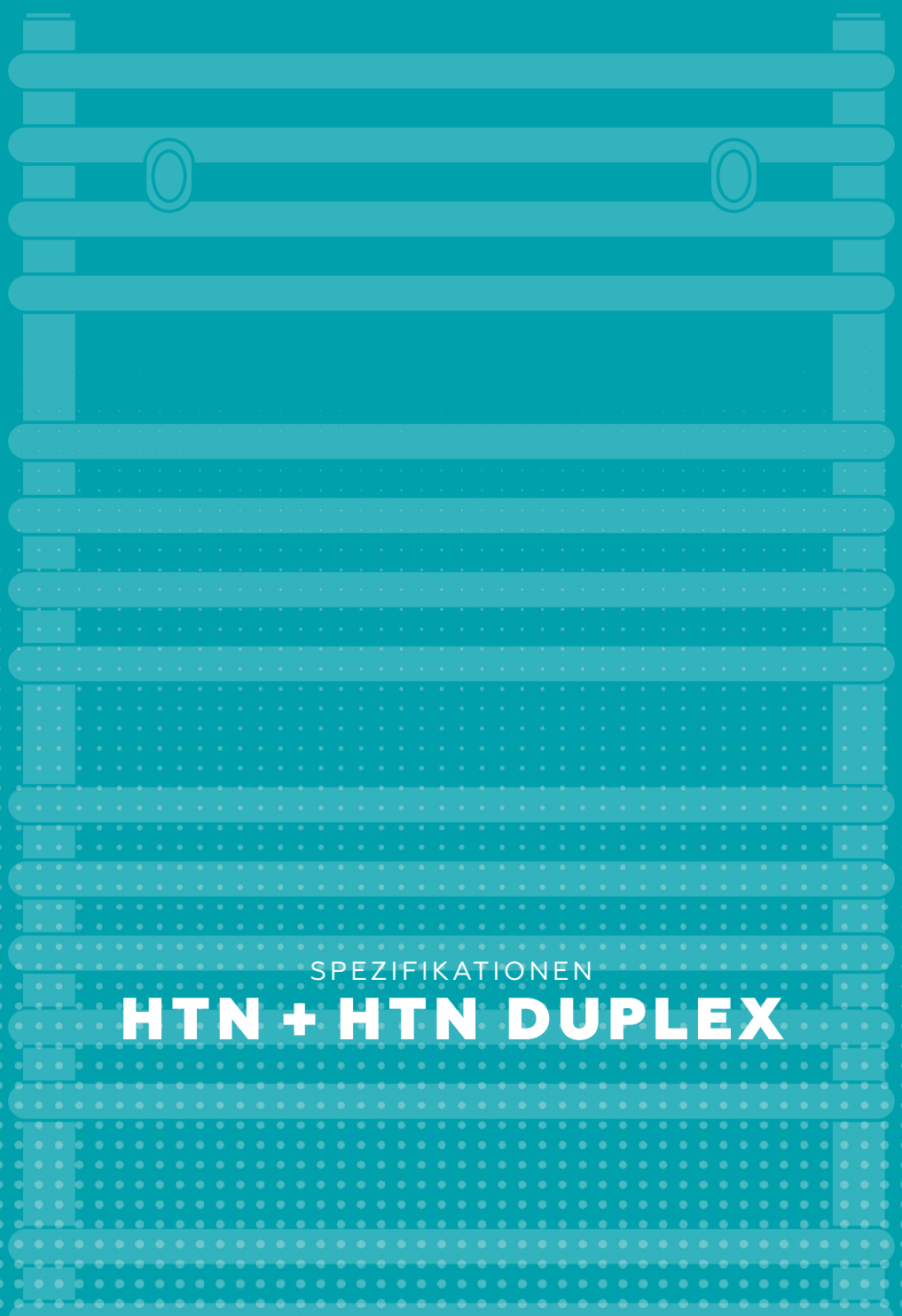




#CORE



SPEZIFIKATIONEN

HTN + HTN DUPLEX



#CORE • Unkonventionell, differenzierend, elegant. Die CHRISTESEN Heizkörperlinie #CORE überzeugt mit puristischen Formen und Farben – und einer herausragenden Heizleistung. Ein Grund warum sie seit jeher unsere erfolgreichste und bekannteste Linie ist. Perfekt vereint sie unseren Anspruch an moderne Heizkörper mit unserer Vision, einfache Wärmequellen in geschmackvolle Designelemente zu verwandeln. Für jeden Geschmack, für jeden Raum und für jedes Budget.

René Christesen • Inhaber und Geschäftsführer



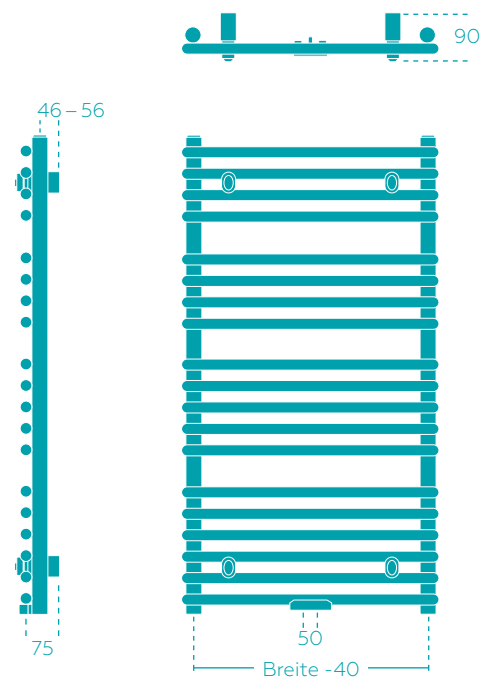
HTN + HTN DUPLEX





HTN

Der HTN lockert durch sein junges und lebendiges Design jedes Badambiente auf. 4 verschiedene Bauhöhen von 716 – 1.741 mm und 3 Standardbreiten von 500 – 750 mm sind in unserem Programm verfügbar.



Maßstab in mm



Höhe (mm)	Breite (mm)	NA (mm)	Wattleistung 75/65/20°C	mit Heizstab Typ NEX (Watt)
716	500	460	337 W	300 W
716	600	560	389 W	300 W
716	750	710	486 W	300 W
1126	500	460	560 W	600 W
1126	600	560	648 W	600 W
1126	750	710	788 W	600 W
1409	500	460	719 W	600 W
1409	600	560	832 W	1000 W
1409	750	710	1001 W	1000 W
1741	500	460	874 W	1000 W
1741	600	560	1027 W	1000 W
1741	750	710	1248 W	1000 W

Optional:

Aufpreis Sonderfarbe + 40 %

Befestigung:im Lieferumfang enthalten
(ohne Schrauben und Dübel)**Betriebsdruck:**

max. 10 bar

Preise:

zzgl. gesetzl. MwSt.

CHRISTESEN HTN Badheizkörper mit aufgesetzten, horizontalen Rundrohren (Durchmesser 22 mm) und zwei vertikalen Rundrohr-Sammelrohren (Durchmesser 32 mm) in gerader Ausführung. Ohne sichtbare Nähte hartgelötet, Grundierung im KTL-Verfahren, elektrostatische Pulverbeschichtung im EPS-Verfahren. Mit Abständen zwischen den Rohrböcken zur Handtuchaufhängung. Die 4-fach Befestigung erfolgt zwischen den Rundrohren und die Ausrichtung ist variabel möglich.

Bauhöhen

716, 1126, 1409, 1741 mm

Baubreiten

500, 600, 750 mm

Ausführung

gerade

Standardfarbe

weiß RAL 9016 (gegen Aufpreis Sonderfarben möglich)

Anschlüsse

2 × ½" Innengewinde nach unten (gegen Aufpreis mit zusätzlichem MA 50 mm)

2 × ½" Innengewinde nach oben für Entlüftung

Nabenabstand

Breite abzgl. 40 mm bzw. bei Mittenanschluss 50 mm

Wandabstand

46 – 56 mm variabel (bis Mitte ½" Innengewinde) bei Standardanschluss

70 – 80 mm variabel (bis Mitte ½" Innengewinde) bei Mittenanschluss 50 mm

Lieferumfang

inkl. Luft- und Blindstopfen, Befestigungssatz (ohne Dübel und Schrauben)

Verpackung

montagefertig im Karton verpackt und in Folie eingeschweißt

Gewährleistung

5 Jahre

Betriebsdruck

max. 10 bar

Betriebstemperatur


max. 110°C

Liefernachweis

CHRISTESEN GmbH • An der Bahn 7 • 22844 Norderstedt


T. 040.535 32 450 • F. 040.535 32 451

info@christesen.gmbh • www.christesen.gmbh



HTN DUPLEX

Bei höherem Wärmebedarf bietet sich der Einsatz unseres HTN DUPLEX an, da durch die beidseitig angebrachten Querrohre eine größere Heizfläche erzeugt wird und gleichzeitig eine enorme Heizleistung generiert wird.



Maßstab in mm



Höhe (mm)	Breite (mm)	NA (mm)	Wattleistung 75/65/20°C
716	500	460	593 W
716	600	560	622 W
716	750	710	830 W
1126	500	460	896 W
1126	600	560	1036 W
1126	750	710	1260 W
1409	500	460	1150 W
1409	600	560	1331 W
1409	750	710	1601 W
1741	500	460	1398 W
1741	600	560	1643 W
1741	750	710	1996 W

Optional:

Aufpreis Sonderfarbe + 40 %

Befestigung:im Lieferumfang enthalten
(ohne Schrauben und Dübel)**Betriebsdruck:**

max. 10 bar

Preise:

zzgl. gesetzl. MwSt.

CHRISTESEN HTN DUPLEX doppellagiger Badheizkörper mit beidseitig aufgesetzten, horizontalen Rundrohren (Durchmesser 22 mm) und zwei vertikalen Rundrohr-Sammelrohren (Durchmesser 32 mm) in gerader Ausführung. Ohne sichtbare Nähte hartgelötet, Grundierung im KTL-Verfahren, elektrostatische Pulverbeschichtung im EPS-Verfahren. Mit Abständen zwischen den Rohrblöcken zur Handtuchaufhängung. Die 4-fach Befestigung erfolgt zwischen den Rundrohren und die Ausrichtung ist variabel möglich.

Bauhöhen

716, 1126, 1409, 1741 mm

Baubreiten

500, 600, 750 mm

Ausführung

gerade

Standardfarbe

weiß RAL 9016 (gegen Aufpreis Sonderfarben möglich)

Anschlüsse

2 × ½" Innengewinde nach unten (gegen Aufpreis mit zusätzlichem MA 50 mm)

2 × ½" Innengewinde nach oben für Entlüftung

Nabenabstand

Breite abzgl. 40 mm bzw. bei Mittenanschluss 50 mm

Wandabstand

95 – 105 mm (bis Mitte ½" Innengewinde) bei Standardanschluss

70 – 80 mm (bis Mitte ½" Innengewinde) bei Mittenanschluss 50 mm

Lieferumfang

inkl. Luft- und Blindstopfen, Befestigungssatz (ohne Dübel und Schrauben)

Verpackung

montagefertig im Karton verpackt und in Folie eingeschweißt

Gewährleistung

5 Jahre

Betriebsdruck

max. 10 bar

Betriebstemperatur

max. 110°C

Liefernachweis

CHRISTESEN GmbH • An der Bahn 7 • 22844 Norderstedt

T. 040.535 32 450 • F. 040.535 32 451

info@christesen.gmbh • www.christesen.gmbh